



Obr. 1 Pohled z levého břehu (vlevo), pohled z pravého břehu (vpravo)





Obr. 2 Pilř bývalé lávky v levobřeží (vlevo), detail opěrné zdi v nadjezí (vpravo)





Obr. 3 Pohled z levého břehu z místa vjezdu do koryta




Obr. 4 Pohled na levý břeh v podjezí





Obr. 5 Krejčův jez – celkový pohled z podjezí



Obr. 6 Detail betonového prahu a kamene na štět (povodní strana jezu)






Obr. 7 Detail betonového prahu – výrazné poškození v levobřeží



Obr. 8 Prosedlé části přelivné hrany






Obr. 9 Povodní strana jezu



Obr. 10 Přelivná hrana – patrné vypadané kameny, povodní strana jezu





Obr. 11 Přelivná hrana – patrné vypadané kameny - detail